





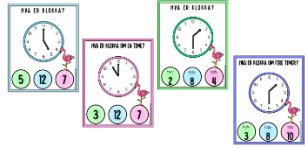




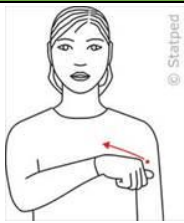
Ukeplan for 2A – Uke 16

	Mandag	Tirsdag	Onsdag	Torsdag	Fredag
1. time 08.30 – 09.15	Norsk (Marthe) Lesekvart Nytt kapittel: Ut på tur Samtalebilde	Norsk (Marthe) Kartlegging Salto 2 - kartlegging 	Stasjoner (Marthe) 1. Skrivestasjon: Salto arbeidsbok s. 10 og 11 2. Leseasjon: lese leseleksa 3. Malimo-hefte: spr- 4. Mattestasjon: Gjør ferdig mattearket 5. iPad: Klokka	Engelsk (Marthe) Samling og lesekvart Under my umbrella Oppgaver på skolestudio Matte (Marthe) Kapitteloppsummering	Kunst og håndverk (Iselin) Tema: Vår Vi lager vårbilde 
2. time 09.15 – 10.00	Skriveoppgave: «Jeg ser»				
10.00 – 10.15	Friminutt	Friminutt	Friminutt	Friminutt	Friminutt
3. time 10.15 – 11.00	KRLE (Isabell) Salaby: Islam.	Samfunnsfag (Isabell) Skolestudio: Barn før og nå. - Barn i dag	Stasjonsarbeid fortsetter (Ester og Maj) 	Naturfag (Susanne) Klima	Ukesluttprøve Tema: Ukas øveord og klokka (kvarter).
11.00-11.45	Mat og langfriminutt	Mat og langfriminutt	Mat og langfriminutt	Mat og langfriminutt	Mat og langfriminutt
4. time 11.45 – 12.30	Kroppsøving (Ester) 	Matte (Marthe) Kvart Kvar på og kvart over Mattestreker side 16 og 17 	Musikk (Ester) 	KRLE (Kirsti R)	Uteskole (Marthe) Klokkekort – hel og halv time 
5. time 12.30 – 13.15		Multi smartøving	Uteskole (Marthe) Tema: tid Praktisk oppgave: tabell med terninger	Samfunnsfag (Siv, Maj og Fatima) Utelek	God helg!

Lekser:

Til tirsdag	Til onsdag	Til torsdag	Til fredag
<p>Leselekse: Les i boka du har fått utdelt.</p> <p>Skrivelekse: Skriv ukas øveord så fint du klarer i lekseboka. De skal skrives minst 3 ganger. Skriv gjerne setninger til noen av ordene.</p> <p>Ukelekse i matematikk: Mattestreker s. 18-19</p>	<p>Leselekse: Leselekse ligger under lekser på Showbie. Les teksten tre ganger før du spiller inn lydfil. Lykke til!</p>	<p>Leselekse: Les i boka du har fått utdelt.</p> <p>Tegn til tale: Øv på de tre tegnene for uka: leke, fort, sakte (repetisjon).</p> <p>Har du gjort ferdig ukesleksa i matematikk?</p> <p>Lade opp iPaden til 100%</p>	<p>Leselekse: Les i boka du har fått utdelt.</p> <p>Skrivelekse: Skriv to setninger om hva du synes om boka du har lest denne uka i lekseboka.</p>

Fag og tema

Fag	Tema	Ukas tegn
Sosialt mål	Mangfold.	<div style="display: flex; justify-content: space-around; align-items: center;"> <div style="text-align: center;">  <p>Leke</p> </div> <div style="text-align: center;">  <p>Fort</p> </div> <div style="text-align: center;">  <p>Sakte</p> </div> </div>
Norsk	Ukas øveord: minutter, kvarter, over, på, mellom	
Matematikk	Tid. Kvant på, kvant over.	
Engelsk	Months and seasons.	
Naturfag/samfunnsfag	Barn før og nå. Barn i dag.	
Musikk	Utøve et repertoar av sang og sangleker	
Kroppsøving	Utelek	

Info

- Neste uke er det tid for utviklingsamtaler. Tidspunkt for samtaler ligger ute på Showbie og blir sendt ut på Visma.
- Garderobe: Se over skifteklær og uteklær. Send med klær etter været, og sjekk at sko og utstyr passer. Støver etc som er for små, tas med hjem.
- Sjekk at leksene er gjort til riktig tid. Minn på elevene leselekse på showbie, i tillegg til å lese boka.
- Kontaktlærertid: torsdag kl.10.15-11.00. Kontaktinfo: marthe.johnsen@kristiansund.kommune.no og tlf: 71575855